


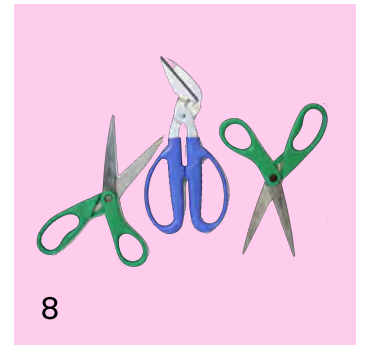


# Tác phẩm từ thiên nhiên



hoạt động 6

Trẻ em tạo ra các tác phẩm từ vật liệu thiên nhiên và đất sét

# Vật liệu



1 Nhiều loại vật liệu từ thiên nhiên như cành cây có kích thước khác nhau, lá, trái thông, hòn sỏi, vỏ sò, hoa, hạt dẻ, và các loại hạt cây

2 Hộp để đựng các vật liệu thiên nhiên

3 Đất sét hay đất nặn

4 Dây kẽm mềm

5 Chỉ tơ nha khoa để cắt đất sét

6 Nĩa hay dao nhựa

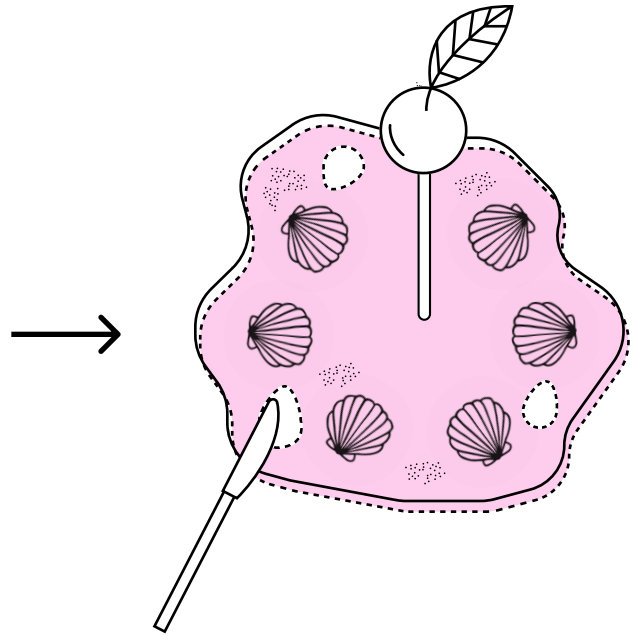
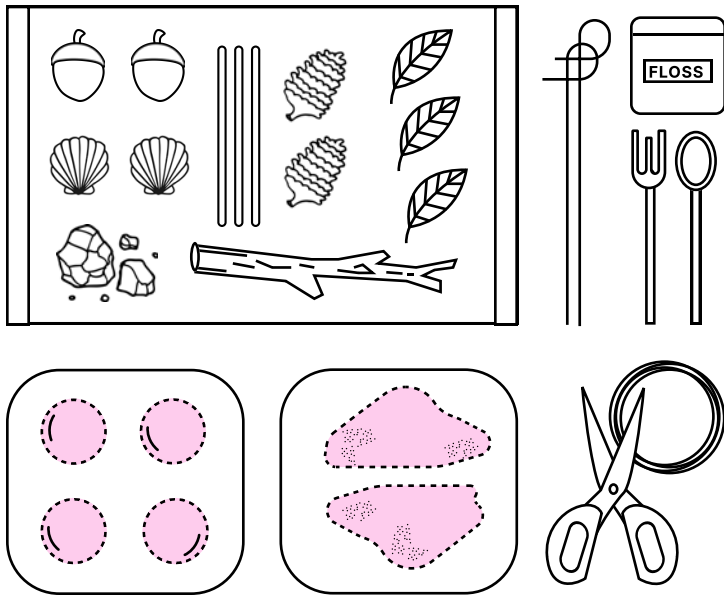
7 Dây

8 Kéo

9 Khay hay đĩa nhựa để các em sử dụng



# Hãy cùng sẵn sàng



## Bước 1

Sắp xếp các vật liệu trên bàn hay sàn nhà để các em tiện sử dụng. Nắn sẵn đất sét dạng viên tròn rồi đặt trên bàn. Đặt khay và đĩa nhựa để các em sử dụng.

## Bước 2

Mời các em khám phá. Người lớn có thể mở lời: “Chúng ta có nhiều loại nguyên liệu từ thiên nhiên để khám phá, chúng ta sẽ sử dụng chúng để tạo ra tác phẩm nghệ thuật. Ngoài ra, ở đây còn có đất sét và dây để các con có thể dùng để kết nối các vật liệu với nhau và tạo nên một công trình hoàn chỉnh. Các con tùy ý nghĩ ra ý tưởng và các bước thực hiện. Đây là một số hình ảnh của các nghệ sĩ để các con lên ý tưởng.

# Hãy cùng khám phá



Các con cảm nhận như thế nào khi chạm vào các nguyên liệu từ thiên nhiên?



Làm mẫu để các em biết cách kết nối các nguyên liệu với nhau. Ví dụ: cách sử dụng đất sét, kẽm và dây để nối các nhánh cây, lá, hoa và sỏi.



Chúng ta có thể tạo ra những tác phẩm nào từ những nguyên liệu này?



Các con sẽ dùng từ nào để mô tả tác phẩm?



Làm cách nào để chúng ta cân bằng những nhánh cây?

Trung bày các tác phẩm của nghệ sĩ và tạo cơ hội để các em thảo luận về những gì mình quan sát được và chia sẻ những ý tưởng sáng tạo dựa trên các tác phẩm đó.



Các con đang nghĩ về những gì?



Các con sẽ chọn những nguyên liệu nào và sẽ sử dụng chúng ra sao?



# Kỹ thuật hội họa



Cán và tạo khối đất sét



Cân bằng vật liệu



Sắp xếp



Cắt



Tạo hình



Chồng vật liệu lên nhau

# Từ vựng

**Balance**

cân bằng

**Construction**

tác phẩm hay mô hình

**Natural**

thiên nhiên



# Anya Gallaccio

Anya Gallaccio là một nghệ sĩ người Anh chuyên dựng các tác phẩm nghệ thuật từ các nguyên liệu thô như cacao, vật liệu tự nhiên và băng đá. Những nguyên liệu này có nguồn gốc từ thiên nhiên nên chúng thay đổi và hao mòn theo thời gian.



Hình ảnh từ ArtImage



Tác phẩm này được gọi là 'Rêvons D'or', trong tiếng Pháp nghĩa là "Hãy mơ về vàng". Mặc dù tác phẩm nhìn như một cái cây thật, tác giả thật ra chế tác gốc cây từ đồng rồi đem treo những trái táo tráng men sứ bằng dây.

- Các con nghĩ tác phẩm này muốn truyền tải câu chuyện gì?
- Các con nhìn thấy hình dạng và kết cấu bề mặt gì?

Anya Gallaccio, *Rêvons D'or*, 2006. Gốc cây đúc đồng, 12 quả táo tráng men sứ, dây thừng kích thước 71 1/2 × 95 × 72 3/4 in. © Anya Gallaccio

Để tạo nên tác phẩm này, tác giả thu gom những nhánh cây trong rừng và bện chúng lại với nhau theo hình tròn. Kết quả tạo ra được một tác phẩm nhìn giống một tổ chim.

- Khi nhìn tác phẩm này, con nghĩ đến điều gì?
- Con nghĩ điều gì sẽ xảy ra với tác phẩm này theo thời gian?



Andy Goldsworthy 'Vòm Nhánh Cây- Woven Branch Circular Arch', Dumfrieshire, 1986